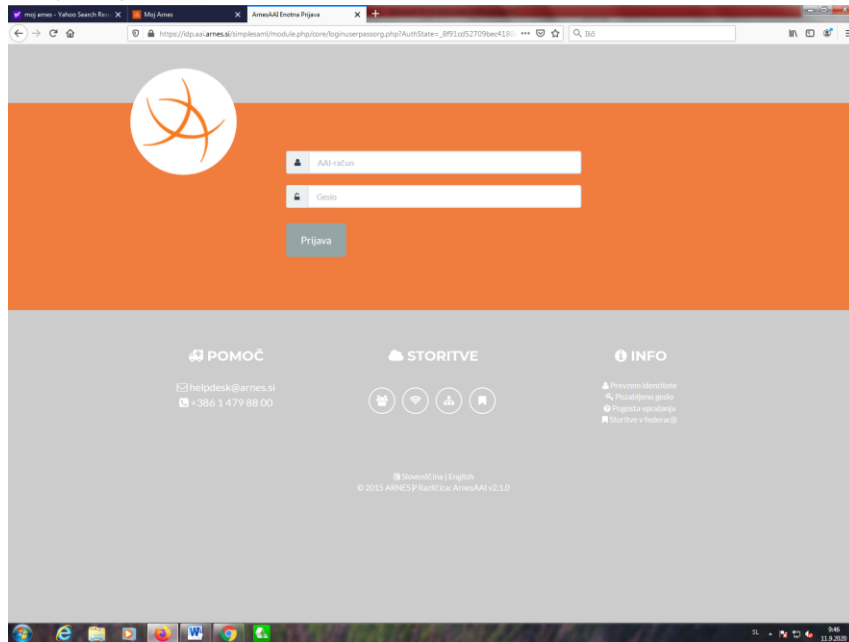
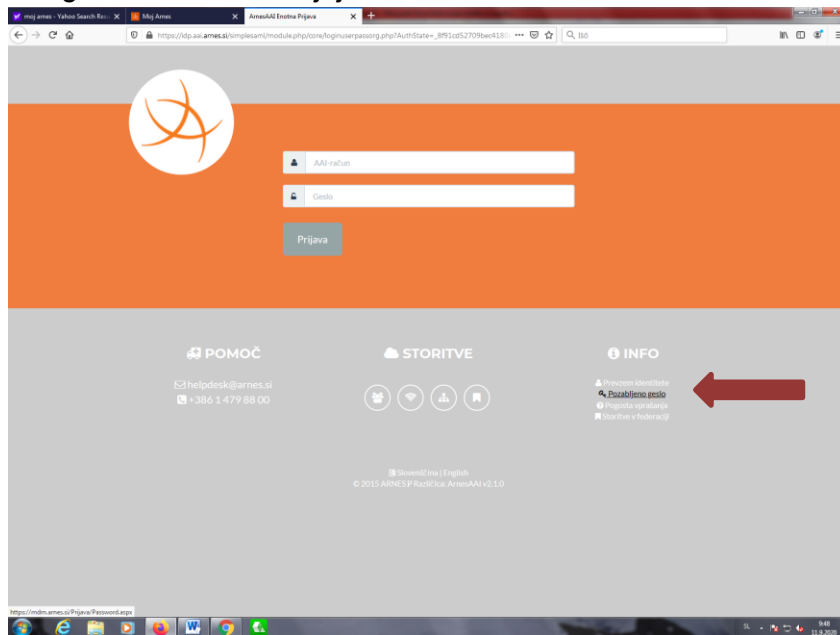


Pomoč pri prijavi v spletne učilnice

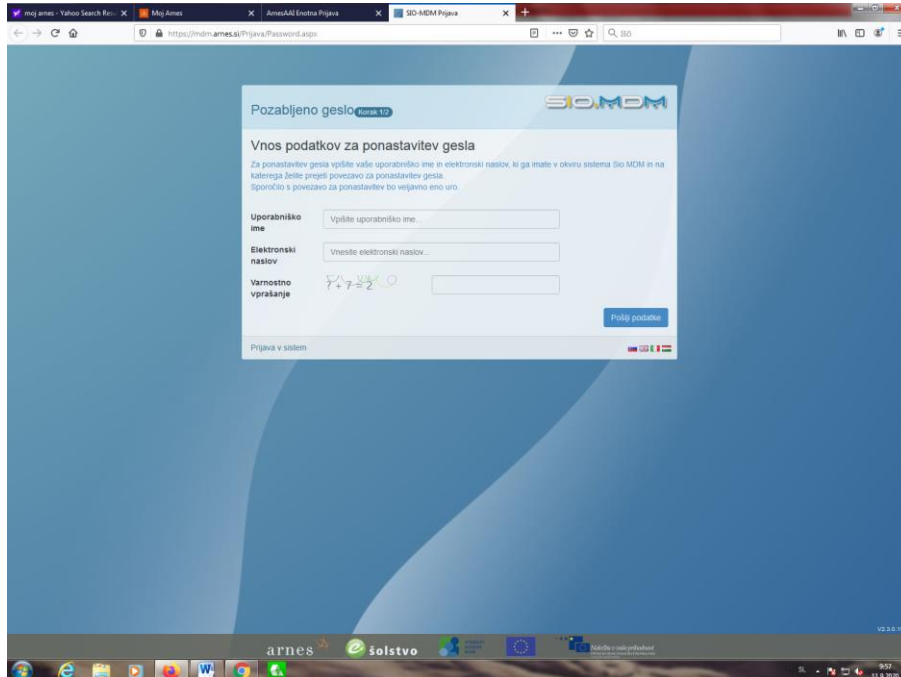
- 1) Pojdite na spletno stran <https://moj.arnes.si/>
- 2) Izberite Arnes učilnice
- 3) V vrstico za iskanje vpišite dob in nato iz seznama izberite Osnovna šola Dob
- 4) Odpre se spodnje okno



- 5) Poskusite se prijaviti z uporabniškim imenom in geslom
- 6) Če vam sistem javi, da je uporabniško ime ali geslo napačno kliknite na pozabljeno geslo (puščica na sliki). Ta korak lahko storite le, če je elektronski naslov vpisan v sistem (e-naslov je zapisan na prijavnem listu – zadnja vrstica v tabeli). Če elektronskega naslova ni nadaljujte s točko 11



7) Sistem vas preusmeri na



- 8) Vpišite uporabniško ime in elektronski naslov, ter odgovorite na varnostno vprašanje
- 9) Na elektronski naslov boste dobili navodila za spremembo gesla. Sledite navodilom in se odjavite
- 10) Priporočam, da pobrišete zgodovino v brskalniku, ponovno zaženete brskalnik in se nato prijavite (koraki od 1 do 5)

- 11) Na elektronski naslov uros.bijelic@os-dob.si sporočite ime, priimek, razred in oddelek vašega učenca oziroma učenke ter elektronski naslov za vašega učenca oziroma učenko.