


NAPOTKI ZA DELO – 4.K

Tjaša Vilar: tjasa.vilar@gmail.com

TOREK, 14.4.2020																					
MAT	Ponavljanje in utrjevanje poštevanke s pomočjo interaktivnih vaj https://interaktivne-vaje.si/matematika/mat_100/racunam_do_100_postevanka_3.html																				
NIT	Ponavljanje in utrjevanje, priloga 1. Na vprašanja odgovori v zvezek. Piši samo odgovore v celih povedih. Pomagaj si z zvezkom, učbenikom in serijo Radovednih pet na spletu. Z delom boš nadaljeval v četrtek, zato si ga razporedi.																				
SLJ	Reši UL, ki se nanašajo na prebrano knjigo Lukec in njegov škorec, priloga 2. Delo si razporedi, ker boš imel tudi jutrišnjo slovenščino namenjeno temu.																				
SREDA, 15.4.2020																					
MAT	Ponavljanje in utrjevanje deljenja z ostankom Račune prepiši v zvezek in jih reši. Račune mi pošlji v pregled . <table border="1" data-bbox="600 699 1832 895"> <tbody> <tr> <td>24 : 7 =</td> <td>43 : 6 =</td> <td>54 : 9 =</td> <td>15 : 4 =</td> </tr> <tr> <td>76 : 9 =</td> <td>13 : 2 =</td> <td>24 : 5 =</td> <td>38 : 8 =</td> </tr> <tr> <td>18 : 4 =</td> <td>10 : 3 =</td> <td>26 : 10 =</td> <td>55 : 6 =</td> </tr> <tr> <td>20 : 3 =</td> <td>27 : 4 =</td> <td>39 : 7 =</td> <td>40 : 7 =</td> </tr> <tr> <td>35 : 5 =</td> <td>64 : 7 =</td> <td>47 : 9 =</td> <td>67 : 8 =</td> </tr> </tbody> </table>	24 : 7 =	43 : 6 =	54 : 9 =	15 : 4 =	76 : 9 =	13 : 2 =	24 : 5 =	38 : 8 =	18 : 4 =	10 : 3 =	26 : 10 =	55 : 6 =	20 : 3 =	27 : 4 =	39 : 7 =	40 : 7 =	35 : 5 =	64 : 7 =	47 : 9 =	67 : 8 =
24 : 7 =	43 : 6 =	54 : 9 =	15 : 4 =																		
76 : 9 =	13 : 2 =	24 : 5 =	38 : 8 =																		
18 : 4 =	10 : 3 =	26 : 10 =	55 : 6 =																		
20 : 3 =	27 : 4 =	39 : 7 =	40 : 7 =																		
35 : 5 =	64 : 7 =	47 : 9 =	67 : 8 =																		
SLJ	UL – Lukec in njegov škorec. Dokončaj delo in mi pošlji v pregled .																				
GUM	Ljudski plesi Pred časom nas je obiskal ljudski godec in pokazal ljudska glasbila. Poleg ljudskih glasbil in pesmi, pa je Slovenija poznana tudi po številnih ljudskih plesih. Preberi si v DZ str. 81, 82. Poglej si posnetka na Radovednih pet in se nauči Potrkan ples v paru. 																				
DRU	V prejšnjem tednu si po navodilih učiteljice Petre razmišljal o prometu. V šoli smo se tudi že pogovarjali o prometu v preteklosti. Danes pa si boš nekaj zapisal tudi v zvezek. Zapis opremi s slikovnim materialom.																				

PROMET

Vrste prometa:

- cestni (onesnažuje okolje, posebej kamioni),
- železniški,
- vodni,
- zračni.

Druga delitev:

- potniški (ljudje),
- tovorni (blago).

Bolj ko ima pokrajina razvito PROMETNO INFRASTRUKTURO (ceste, železniški tiri, železniške postaje, letališča, pristanišča), večje možnosti za razvoj ima.

Razvoj prometa:




peš → živali → ročni vozovi → živalski vozovi → ladje → železnica → avtomobili → letala

ČETRTEK, 16.4.2020

LUM

Domišljijaska žuželka iz pisanega imena

1. List prepogni na pol.
2. Napiši svoje ime s pisanimi črkami. Glej primer na sliki.
3. Napiši ime še enkrat na drugi polovici papirja. Piši ob prelomu papirja, da se obe imeni dotikata. Pomagaj tako, da pišeš pri oknu.
4. List raztegni, ga obrni pokonci. Opaziš kakšno neverjetno domišljijasko žuželko si ustvaril(a)? Pobarvaj jo poljubno.



Potrudi se in [mi pošlji fotografijo izdelka.](#)



NIT	Ponavljanje in utrjevanje – dokončaj delo, ki si ga začel v torek. Pošlji mi odgovore.
MAT	Deljenje, DZ str. 60,61,62
SLJ	Ponovno napiši pismo svojim sošolcem in mi ga pošlji . V pismu zapiši kako se imaš, kaj ti povzroča največ težav, kako se preživel praznični vikend ...
PETEK, 17.4.2020	
SLJ	Hitro branje – UL Vipava, priloga 3. <ol style="list-style-type: none"> 1. Preberi besedilo v prilogi in čim hitreje poskušaj najti vse zapisane besede. Spomni se, na tak način smo brali besedilo o Narodno univerzitetni knjižnici v Ljubljani. 2. Ponovno preberi besedilo, tokrat počasi in zbrano. 3. V zvezek odgovori na vprašanja, ki se nanašajo na besedilo. Odgovore in prepis mi pošlji v pregled.
MAT	Uvod v pisno deljenje Poglej si posnetek razlage, ki sem ga poslal staršem na e-mail. Nato se loti reševanja nalog v DZ str. 63