

**Pozdravljen petošolec, pozdravljena petošolka!**



Za teboj je že tretji teden dela in našega druženja na daljavo. Zdaj si gotovo že našel pravi ritem in dobro premaguješ ovire na poti, tvoje delo pa teče kot po maslu.

Nihče ne ve, kdaj se bomo vrnili v šolske klopi in se videli. In ker se že močno pogrešamo, v tem tednu pokliči vsaj enega sošolca ali sošolko, nama pa kaj napiši. Vsakemu bova z veseljem odpisali.

Drugače pa navodila za delo ostajajo enaka – naloge si preko tedna razporedi po želji in naredi tak načrt, da boš do konca tedna uspel opravil vse. In kot tudi kaže bomo morali nekako pridobiti ocene na daljavo. Na kakšen način se bo to zgodilo, boš pravočasno izvedel.

**ZATO JE TVOJE DELO OBVEZNO!** Naloge opravi samostojno in starše prosi za pomoč, le v primeru, če česa ne razumeš! Lahko pa se obrneš na naju in skupaj bomo našli rešitev. Na zadnjem listu imaš tudi preglednico, ki te bo opomnila, kako boš opravljeno delo dokazal in preglednico o samoocenjevanju. Če si boš znal na vsa vprašanja odgovoriti, bo to pomenilo, da snov razumeš in si bil pri delu uspešen!

Opravljeno delo fotografiraj, lahko ga tudi posnameš in s pomočjo staršev pošlješ na e-naslov učiteljice najkasneje do petka, 10. aprila 2020 do 14. ure. Nekateri to že odlično obvladate! Še e-naslova, kamor pošlješ vprašanja ali pa delo, ki si ga opravil!

- 5. a: MARTINA LIPAR, [martina.lipar@os-dob.si](mailto:martina.lipar@os-dob.si)
- 5. b: METKA DIMNIK VILAR, [metka.vilar@gmail.com](mailto:metka.vilar@gmail.com)

NE POZABI NA **BRALNO ZNAČKO**, kdor je še ni opravil, saj smo jo podaljšali! Nabor knjig najdeš v domači knjižnici ali na spletu.

Zagotovo zdaj že nekatera gospodinjska opravila odlično obvladaš! Obe učiteljici sva ponosni na vsakega posebej in Tvoji starši tudi. Bravo!!! Zato kar nadaljuj in pomagaj v gospodinjstvu!



**Uspešno delo, zagotovo ti bo uspelo! Imej lep teden.**

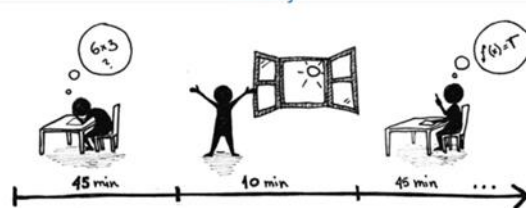
**In pazite nase ter na Vaše bližnje. Ostanite zdravi!**

**Učiteljici Martina in Metka**


Kako smo lahko aktivni doma?




Učenje je lažje, če ga prekinemo z minutami za zdravje



Ko se ne moremo gibati zunaj...





V tem tednu se bo vse navezovalo na **VELIKO NOČ** in ti boš tokrat raziskoval ljudske običaje. In ker je to vse nekako prepleteno in povezano, boš iz tega naredil odlično medpredmetno »enolončnico«!



## Slovenščina, družba, naravoslovje in tehnika, gospodinjstvo in glasba, likovna umetnost:

**LJUDSKI OBIČAJ** je **ŠEGA** oz. **NAVADA** ob prazniku in delu ljudi nekoč, ki se prenaša iz roda v rod. Največkrat se pojavlja ob določenem času (npr. ob pustu, veliki noči, prvem maju...) ali ob določenem dogodku (npr. ob rojstvu otroka, poroki, vračanju živine s planin...).

Pri družbi smo se letos srečali s kar nekaj običaji: **KRAVJI, OVČARSKI IN FLOSARSKI BAL, KURETOVANJE, BOROVO GOSTUVANJE, KOŽUHANJE, KOLINE** in **ŠKOROMATIJA**.

Za začetek si na spletni povezavi oglej dva ljudska običaja. **KELTSKI OBIČAJI Z DUHCI, NETOPIRJI IN BUČAMI:** <https://www.youtube.com/watch?v=KmxSNWnBk2o> in **GREGORJEVO:** <https://www.youtube.com/watch?v=-ZYUi8CENjQ> in <https://www.youtube.com/watch?v=Oi12I4g611c>

1. Prvi običaj, ki s katerim se boš seznanil je **JURJEVANJE** (kratek prispevek: <https://www.youtube.com/watch?v=-ISOZSBBOj4>)

In kaj je **JURJEVANJE**? **KJE** ohranjajo ta ljudski običaj? Kdo so **UDELEŽENCI** jurjevanja? Katere **PRIPOMOČKE** uporabljajo? **KDAJ** se običaj začne? Kakšen je **NAMEN** jurjevanja? Kakšen je **POLOŽAJ** običaja danes? – Vse odgovore boš našel na **učnem listu**. **Preberi besedilo in reši naloge. List prilepi v zvezek za slovenščino.**



### **PRI OPISU LJUDSKEGA OBIČAJA oz. ŠEGE in NAVADE smo torej pozorni na:**

- okolje, čas in nastanek običaja,
- udeležence običaja in njihove dejavnosti ter dogajanje pri običaju,
- pripomočke, ki jih pri običaju uporabljajo, in njihov namen,
- položaj tega običaja danes (ohranjenost) in morebitne posebnosti.

2. Ker smo ravno pred **VELIKO NOČJO** – praznikom veselja in upanja, boš raziskal ta običaj. Včasih običaj imenujemo kar praznik in imena praznikov, kot že veš, pišemo z malo začetnico. S pomočjo različnih virov razišči ta ljudski običaj in v zvezek za družbo oblikuj miselni vzorec o s



**ključnimi besedami: IME OBIČAJA, ČAS PRAZNOVANJA,**

**NASTANEK, UDELEŽENCI, PRIPOMOČKI, DOGAJANJE, OHRANJENOST, POSEBNOSTI.** V zapis vključi še odgovore na

vprašanja (kakšen je pomen cvetne nedelje, ki je uvod v veliki teden; kateri so simboli velike noči na Slovenskem; katere tradicionalne jedi spremljajo velikonočne praznike in katere igre s pirhi so se včasih igrali, imenuj različne tehnike okraševanja pirhov) in **na kratko zapiši, kako ta običaj praznujete pri vas doma**. Miselni vzorec oplešaj s slikovnim gradivom.

Imena praznikov pišemo z malo začetnico. Na primer: *ново leto, božič, prvi maj, dan državnosti*. Izjema je *Prešernov dan*, saj prva beseda izhaja iz lastnega imena *Prešeren*.



3. Raziskovanje boš tudi predstavil s **končnim izdelkom**. Lahko izbiraš med **video posnetkom** (ta naj ne bo daljši od dveh minut) ali **intervjujem** oziroma tvojo **lastno idejo**.

**Namig:** Pokliči babico ali dedka in se pozanimaj, kako so včasih praznovali veliko noč.

4. Preberi besedilo **Tri pisanke**, ki jo je zapisal Lovro Kuhar in v **zvezek za slovenščino zapiši 10 vprašanj** (priloga z navodilom).

5. Preberi osebno izkaznico o **domači kokoši**.

6. Pripravi **trdo kuhano jajce**. Za nasvet vprašaj starše ali stare starše in način priprave zapiši v zvezek za gospodinjstvo. Jajce prereži in opazuj njegovo zgradbo, poskusi poimenovati njegove sestavne dele (glej sličico spodaj). Seveda ga lahko tudi poješ pa dober tek!

Na tej povezavi pa si lahko ogledaš, kako se pripravi **mehko kuhano jajce** <https://www.youtube.com/watch?v=ajFgVnKIns>, kar je lahko tudi ideja za odličen zajtrk. Ali poznaš kakšen način priprave jajc?!

### In še zanimivosti z yutuba:

<https://www.youtube.com/watch?v=1c2tGLKaaUw>

<https://www.youtube.com/watch?v=MzIQWUjH0Bk>

<https://www.youtube.com/watch?v=HXLwDL6bJWc>

<https://www.youtube.com/watch?v=k3N5vtauDQU>


<https://www.youtube.com/watch?v=uSUrLbgXiHo>

<https://www.youtube.com/watch?v=uDrdZM1iGrc>

[https://www.youtube.com/watch?v=8gRw\\_K1Q2A4](https://www.youtube.com/watch?v=8gRw_K1Q2A4)

<https://www.youtube.com/watch?v=tqbNymZ7vaY>

<https://www.youtube.com/watch?v=NOREobaY2aq>



## Kokoš

Ptič

Domača kokoš izvira iz predelov jugovzhodne Azije, kjer naj bi jo udomačili že v 6. tisočletju pr. n. št. Danes je znanih več kot 100 kurjih pasem, ki jih gojijo predvsem za meso in jajca. Evropske divje kure, kot so jereb, ruševca in divji petelin, se niso pustile udomačiti. [Wikipedija](#)

**Znanstveno ime:** Gallus gallus domesticus

**Družina:** Phasianidae (poljske kure)

**Razred:** Aves (ptiči)

**Debilo:** Chordata (vretenčarji)

**Življenjska doba:** 5 – 10 let

**Masa:** Booted Bantam: 850 g, Sebright kokoš: 620 g, Ermellinata di Rovigo: 3,4 – 3,9 kg

### Pasme

Oglejte si jih še več kot 25



Svilena kokoš



Brama



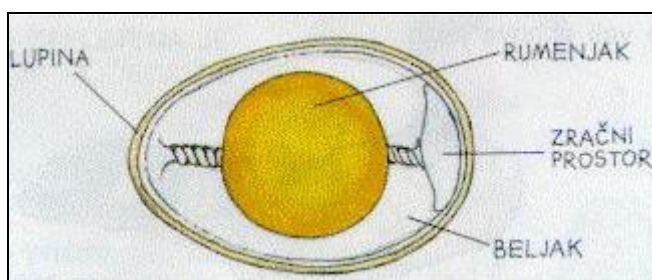
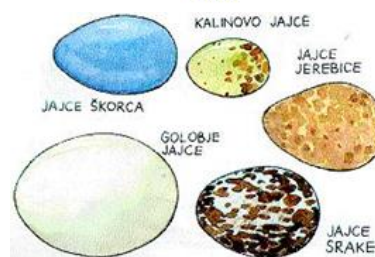
Rhode Island Red



Leghorn



Plimutka



### Sestava jajca:

- apnenčasta lupina
- tenka bela mrena
- beljak
- rumenjaki + zarodna ploščica
- zračni mehurček

7. **Izdelaj velikonočno dekoracijo. Če si brez idej, pokukaj na spletne povezave:**

<http://www.antus.si/ustvarjanje/ideje/velikanoc/>

[https://www.youtube.com/watch?v=cxGA70\\_E6TQ](https://www.youtube.com/watch?v=cxGA70_E6TQ)

<https://www.youtube.com/watch?v=N8aCUQ3udOA>

<https://www.youtube.com/watch?v=y4rsKGIPXYM>

<https://www.youtube.com/watch?v=lmwmCeaVmz4>

<https://www.pinterest.com/> - vpiši: happy easter decoration kids



## Matematika:

1. Reši **učni list** z matematičnimi problemi (priloga – VELIKONOČNA MATEMATIKA in SIMetriJA).
2. Naredi **naloge v delovnem zvezku na strani 54 do 57.**

## Šport:

1. Bodi čim več gibalno dejaven (vsaj 60 minut dnevno), intenzivnost gibanja naj bo takšna, da se dobro zadihaš in preznojiš.
2. Pri delu za šolo (na približno) vsakih 45 minut naredi daljši, vsaj 10-minutni gibalni odmor. Primere takih vadb najdeš spodaj v novih preglednicah, ki jih lahko kombiniraš s tabelama iz prejšnjega tedna,
3. Če bo mogoče, se še čim več gibaj na prostem, hodi na sprehode v naravo, kombiniraj hojo s tekom, skači s kolenico, vodi žogo, igray badminton, vozi kolo v spremstvu odrasle osebe in nosi čelado...



## SUPERHEROJSKE NALOGE S KOCKO



VRZI KOCKO IN IZPOLNI DOLOČENO NALOGO. VSAKIČ LAHKO NAREDIŠ VEČ PONOVIŠEV. KOLIKO JIH USPEŠ NAJVEČ?



TREBUŠNJAKI



POSKOKI na "ZVEZDO"



SKLECE



RAKOVA HOJA



POČEPI



POSKOKI s KOLEBNICO

## DOKAZI O UČENJU (kriterij uspešnosti)

Ob zaključku tedna boš svoje učenje dokazoval s:

- Prebranim besedilom Tri pisanke in zapisom desetih vprašanj, izpolnjenim UL o jurjevanju.
- izdelanim miselnim vzorcem o veliki noči in njeno predstavitvijo (ta naj ne bo daljša od dveh minut).
- Rešenim UL za matematiko in rešenimi nalogami v DZ.
- Estetsko velikonočno dekoracijo.
- Poslano elektronsko pošto z dokazom vsega naštetega in odzivom na povratno informacijo.

## SAMOCENJEVANJE (odgovorov ne zapišeš, temveč odgovoriš samemu sebi):

Kaj sem se novega naučil?

Na kaj sem še posebej ponosen?

Kaj bi po tvojem mnenju še lahko izboljšal?

Kje boš lahko znanje tega tedna uporabil?

Ali ti je ta način dela, ko si sam izbereš, na kakšen način boš pokazal svoje veščine in znanje, všeč?

Zakaj da oziroma zakaj ne?



Kako bi ovrednotil svoj končni izdelek?

**PRIŠEL SI DO KONCA! ČUDOVIT KONEC TEDNA in LEPO VELIKO NOČ! In ker je ponedeljek velikonočni, ustvarjamo en dan manj☺**