




Osnovna šola Dob  
Šolska ulica 7  
1233 Dob

 (01) 724 01 80  
URL [www.os-dob.si](http://www.os-dob.si)  
e-mail [tajnistvo@os-dob.si](mailto:tajnistvo@os-dob.si)

**Protokol in načrtovanje aktivnosti,  
skladno s higienskimi priporočili za izvajanje pouka  
za 1. triado  
v OŠ Dob (matična šola)  
in PŠ Krtina**

Organizacija dela na šoli v času **epidemije covid-19** bo od **25. 1. 2021** dalje za **prvo triado** potekala v skladu s higienskimi priporočili NIJZ. Pouk obiskujejo le zdravi učenci in učitelji brez znakov akutne okužbe dihal.

**SPLOŠNI HIGIENSKI UKREPI NA OŠ DOB in PŠ Krtina**

Redno in temeljito umivanje rok z milom in vodo.

Redno in temeljito umivanje rok z milom in vodo ali razkuževanje rok po vsakem prijemanju kljuk, npr. pri vstopanju v/ izstopanju iz učilnice.

Ob vhodu se morajo vsi, ki vstopajo v šolo, roke razkužiti z namenskim razkužilom za roke.

Vsi učenci in zaposleni morajo ob vstopu v šolo uporabljati obrazno masko.

Vstop v šolo je dovoljen le zaposlenim in učencem OŠ Dob, ostalim je vstop dovoljen le na osnovi predhodne najave ali na osnovi dogovora z zaposlenimi na OŠ Dob.

Upoštevati moramo zadostno medsebojno razdaljo, vsaj 1,5–2 metra.

V območju šole je zbiranje v skupinah odsvetovano, razen v okviru učne skupine.

Upoštevati moramo pravila higiene kašlja.

Zaprte prostore bomo dnevno temeljito prezračevali po vsaki učni uri (okna odprta na stežaj).



Osnovna šola Dob  
Šolska ulica 7  
1233 Dob

(01) 724 01 80  
URL [www.os-dob.si](http://www.os-dob.si)  
e-mail [tajnistvo@os-dob.si](mailto:tajnistvo@os-dob.si)

## OSEBNA VAROVALNA OPREMA

Zaposleni in učenci I. triade v OŠ Dob nosijo maske; zaposleni ves čas, učenci I. triade le izven matične učilnice.

Zaposleni in učenci I. triade bodo seznanjeni s pravili, povezanimi z maskami, s pomočjo navodil za pravilno namestitvev in odstranitvev maske, ki so dosegljiva na povezavi:

[https://www.nijz.si/sites/www.nijz.si/files/uploaded/maske2\\_lektorirano.pdf](https://www.nijz.si/sites/www.nijz.si/files/uploaded/maske2_lektorirano.pdf)

Glede splošne uporabnosti mask se bodo zaposleni in učenci I. triade seznanili na povezavi:

<https://www.nijz.si/sl/splosna-uporabazascitnih-mask>

## PRIHOD IN VSTOPANJE V OŠ DOB/PŠ KRTINA

NIJZ priporoča peš hojo ali uporabo šolskega prevoza v primeru, če je učenec upravičen do le tega na osnovi 57. člena ZOŠ.

Šolski prevoz bo v času epidemije COVID-19 urejen v skladu s priporočili NIJZ, ki ga najdete na povezavi: <https://www.nijz.si/sl/sproscanje-ukrepov-covid-19>

**Vse o šolskih prevozih preberite ob koncu protokola od strani 8 dalje.**

## VSTOPANJE V ŠOLSKI PROSTOR

Učenci v šolski prostor vstopajo posamično, pri tem naj ohranjajo 1,5-2 m medosebne razdalje. Ob vstopu v šolo si morajo obvezno nadeti masko in razkužiti roke. Ob vhodu je prisotna odrasla oseba, ki skrbi za izvajanje ukrepov v času epidemije.

### MATIČNA ŠOLA

Na hodniku pri **vhodu ob igralih**, kjer je **vhod za učence 1. in 2. razreda**, bo na izvajanje ukrepov do 8.20 opozarjala dopoldanska čistilka. Učenci vstopajo v šolo **sami**. Obvezna je uporaba **obraznih mask**. Na predpražniku si dobro obrišejo čevlje, si **razkužijo roke**, se preobujejo in vstopijo v svojo matično učilnico.

Do **jutranjega varstva od 6.20 do 8.10** so upravičeni le **prvošolci**, ki jih sprejme zaposleni šole in usmeri v matično učilnico.

**Vstop** za učence **3. razreda** je dovoljen pri **glavnem vhodu za učence predmetne stopnje**, kjer jih sprejme in usmerja hišnik od 8.10 do 8.20. Obvezna je uporaba **obrazne maske**. Učenci vstopajo v šolo **sami**, si **razkužijo roke**, se preobujejo v svojih garderobah in se odpravijo v svojo matično učilnico po označeni poti, in ne po stopnišču do zbornice.

### PŠ KRTINA


**Vstop** za učence **1. in 2. razreda** je dovoljen pri glavnem vhodu v **novem delu šole**. Obvezna je uporaba **obrazne maske**. Učenci vstopajo v šolo **sami**, si **razkužijo roke**, se preobujejo v svojih garderobah in se odpravijo v svojo izbrano učilnico. Na vhodu izvajanje ukrepov preverja hišnik šole.

Do **jutranjega varstva od 6.20 do 8.10** so upravičeni **le učenci 1. razreda**, ki jih pri vhodu sprejme odrasla oseba in jih usmeri v njihovo učilnico.

**Vstop za učence 3. razreda je dovoljen pri vhodu v starem delu šole**. Učenci vstopajo v šolo od 8.10 – 8.20 sami, se preobujejo v svojih garderobah in se odpravijo v njihovo izbrano učilnico ob vhodu, ki je sicer učilnica 4. razreda. Na vhodu pomaga pri izvajanju ukrepov dežurna učiteljica.



Osnovna šola Dob  
Šolska ulica 7  
1233 Dob

 (01) 724 01 80  
URL [www.os-dob.si](http://www.os-dob.si)  
e-mail [tajnstvo@os-dob.si](mailto:tajnstvo@os-dob.si)

## POTEK DELA V ŠOLI UČILNICE

### MATIČNA ŠOLA

Učenci 1. razreda bodo imeli pouk v učilnicah 1. a in 1. b

Učenci 2. razreda bodo imeli pouk v učilnicah 2. a in 2. b.

Učenci 3. razreda bodo imeli pouk v učilnicah 3. a in 3. b.

### PŠ KRTINA

Učenci 1. razreda bodo imeli pouk v učilnici 1. k.

Učenci 2. razreda bodo imeli pouk v učilnicah 3. k in 5. k.

Učenci 3. razreda bodo imeli pouk v učilnicah 4. k.

Pred začetkom pouka učiteljice učilnice prezračijo.

V vseh učilnicah je poskrbljeno za higieno, in sicer je v vsaki učilnici razkužilo, umivalnik s toplo vodo in milom. Kljuge v razredu učiteljice obrišejo z alkoholnim robčkom.

V razredu imajo učenci dodeljen stalni sedežni red.

Učenci si šolskih potrebščin in pripomočkov med seboj ne izmenjujejo in ne izposojajo.

Učiteljica je v učilnici prisotna ves čas pouka, razen v primeru malice ali drugih obveznosti, ko jo nadomesti druga odrasla oseba.

Učenci prve triade imajo pouk lahko tudi na prostem.

Učiteljica skupaj z učenci določi režim hoje učencev na stranišče.

### DELITEV IN POBIRANJE GRADIV

Učno gradivo deli in pobira vedno učitelji, ki si pred tem umije roke.

### MALICA, ODMORI


Šolska malica bo v matičnih učilnicah. Malico za učence 1. in 2. razredov prinese v razred odrasla oseba (čistilka, hišnik ali osebje iz šolske kuhinje) in jo položi v učilnici na za to določeno mesto. Učenci 3. razreda prinašajo in odnašajo malico sami, a se morata učiteljici dogovoriti za časovnico, da ne pride do mešanja učencev 3. a in 3. b. Na PŠ Krtina do mešanja skupin ne more priti, ker je na PŠ Krtina le en tretji razred. Učencem malico razdeli učiteljica, ki si pred delitvijo umije roke. Pred hranjenjem učenci pobrišejo mize na osnovi navodil učiteljice, in sicer, učiteljica razkuži mizo, učenci jo s papirnatimi brisačkami pobrišejo ter zavržejo. Po razkuževanju miz si učenci skupaj z učiteljico pred uživanjem malice umijejo roke na osnovi navodil NIJZ. Pred malico, po umivanju rok, si učenci pripravijo pogrinjek. Po hranjenju postopek razkuževanja miz ponovijo.

Jedilniki so prilagojeni in enostavnejši, malica je pripravljena enoporcijsko, tako da se individualno razdeli.

V času po prvem odmoru (med 9.15 in 9.45) in ob cca 12.00 se razkužijo vse pipe, kljuge in vse ograje na hodniku v vseh nadstropjih na matični in podružnični šoli.



Osnovna šola Dob  
Šolska ulica 7  
1233 Dob

 (01) 724 01 80  
URL [www.os-dob.si](http://www.os-dob.si)  
e-mail [tajnistvo@os-dob.si](mailto:tajnistvo@os-dob.si)

## SANITARIJE

Okna sanitarij so v času pouka odprta in opremljena s slikovnimi navodili za pravilno umivanje rok.

V stranišče vstopajo učenci posamično, torej je vedno v stranišču le en učenec, tako da mešanje med učenci druge skupine ni možno.

### MATIČNA ŠOLA

Učenci 1. razreda uporabljajo stranišče na hodniku ob učilnicah 1. razredov.

Učenci 2. razreda uporabljajo stranišče na hodniku v prvem nadstropju ob njihovih nadomestnih učilnicah (nasproti oglasne deske).

Učenci 3. razreda uporabljajo stranišče v drugem nadstropju ob učilnicah 3. razreda.

Dopoldanska čistilka pregleda stranišča po 1. odmoru ob cca 9.20 ter ob cca 12.10 in razkuži kljuge na vratih stranišč, umivalnike ter pipe. Po potrebi poskrbi za čistočo v straniščih.

### PŠ KRTINA

Učenci in učenke 1. razreda uporabljajo stranišče na hodniku ob učilnicah 1. razredov (novi del šole).

Učenci in učenke 2. razreda uporabljajo stranišče na hodniku ob obeh učilnicah.

Učenci in učenke 3. razreda uporabljajo stranišče v pritličju ob učilnici.

Hišnik pregleda stranišča po 1. odmoru ob cca 9.20 ter razkuži kljuge na vratih stranišč, umivalnike ter pipe. Po potrebi poskrbi za čistočo v straniščih.

## ODHOD DOMOV

**Starši ne vstopajo v šolo**, ampak čakajo učence pred šolo. Učence na osnovi **obvestila v beležki** pred šolo do staršev pripelje odrasla oseba, zaposleni OŠ Dob oz. PŠ Krtina.

Po končanem pouku učenci iz šole odhajajo posamično s stalnim ohranjanjem medsebojne razdalje med 1,5-2 m.

Starši, ki pridejo po otroka, otroka počakajo pred šolo v skladu z navodili, torej z 1,5-2 m medsebojne razdalje.

Učence, ki odhajajo na šolski avtobus, ob upoštevanju ustrezne medsebojne oddaljenosti (1,5-2 m), do avtobusov pospremi Marija Božič. V PŠ Krtina vozače spremlja Ana Varjačič.

## JEDILNICA

V jedilnici bo postrežen le obrok kosila. Vsi učenci si morajo umiti roke v skladu s protokolom umivanja v jedilnici. Protokol umivanja rok je pritrjen nad umivalnikom.

Kosilo bo potekalo v več skupinah. Skupine, ki bodo na kosilu v jedilnici, bodo ločene med seboj. Odrasla oseba, dežurna v jedilnici, bo skrbela za medosebno razdaljo in onemogočala mešanje skupin.

Osebe kuhinje bo hrano izdalo iz zaščitnega stekla z ustrezno kirurško masko.

V jedilnici bo z označbami opredeljena smer gibanja: enosmerni prihod in odhod iz jedilnice z upoštevanjem medosebne razdalje v izmeri 1,5–2 m.

Med izmenjavo skupin se jedilnica prezračuje, mize se ustrezno počistijo.

## URNIK KOSIL

Nazi v	Oddelek (št. učencev)	ponedelj k	torek	sreda	četrtek	petek
OPB 1	1. a (23)	12.00 jedilnica	12.50 jedilnica	12.30 jedilnica	12.30 jedilnica	12.50 jedilnica
OPB 2	1. b (21)	13.00 jedilnica	12.00 jedilnica	12.00 jedilnica	13.10 geo-nem	12.00 jedilnica
OPB 3	2. a (16)	12.15 jedilnica	12.55 jedilnica	12.55 jedilnica	12.55 jedilnica	12.15 jedilnica
OPB 4	2. b (16)	12.30 mat-tit	13.00 mat-tit	13.00 mat-tit	13.00 mat-tit	12.30 mat-tit
OPB 5	3. a (16)	12.50 jedilnica	12.15 jedilnica	12.50 jedilnica	12.50 jedilnica	12.55 jedilnica
OPB 6	3. b (13)	13.05 mat	12.30 mat	13.05 mat	13.05 mat	13.05 mat
OPB 1k	1. k (16)	12.00	12.00	12.45	12.45	12.45
OPB 2k1	2. k1 (12)	12.45	12.45	13.30	13.30	13.30
OPB 2k2	2. k2 (12)	12.55	12.35	13.40	13.40	13.40
OPB 3k	3. k (18)	13.30	13.00	12.55	12.55	12.55

### PRIPOROČILA PRI UŽIVANJU HRANE pri malici in kosilu

- Učenci umijejo roke v matični učilnici pred in po uživanju hrane.
- Malica in kuhinjski pribor se dostavi v učilnice ustrezno zaščiteno.
- Malico v učilnicah deli izključno učitelj.
- Učenec pred malico razkuži mizo (učitelj poškropi mizo z razkužilom, učenec jo pobriše s papirnato brisačko), in jo zaščiti s prtičkom za enkratno uporabo.
- V jedilnici učenci sledijo talnim oznakam 1,5 metra razdalje, kjer se premikajo naprej le v primeru, ko se prostor pred njimi sprazni.
- Kosilo se deli v prisotnosti učitelja in kuharja.
- Kruh pri kosilu deli izključno osebje šolske kuhinje.
- Sadje in zelenjava sta skrbno oprana.
- Češnje, jagode, jagodičje in ostalo drobno sadje ali zelenjava so pripravljene za učence porcijsko – npr. v posebnih posodicah.
- Šolsko sadje ni več na voljo prosto v košarah oz. posodah na hodniku, ampak ga delijo kuharji.

## AVTOBUSNI ŠOLSKI PREVOZI V ČASU EPIDEMIJE (splošni ukrepi za zaščito)

Izvajalci prevoza šolarjev upoštevajo vse splošne ukrepe za zaščito pred okužbo z novim korona virusom. Preprečevanje okužbe z virusom SARS-CoV-2: <https://www.nijz.si/sl/preprecevanje-okuzbe-z-virusom-sars-cov-2019>.

Za **šolarje**, ne glede na starost, in za **šoferje** velja **obvezna uporaba maske**.

### Voznik:

- ✓ pravilno nosi **masko**, ki prekrije nos in usta, in jo zamenja po potrebi oziroma vsaj na 2 do 3 ure.
- ✓ dokler ni fizične pregrade med voznikom in potniki, nosi kirurško masko tipa IIR, oz. ustrezno osebno varovalno opremo, ki jo glede specifičnih zahtev delovnega mesta in izvedljivosti njegovih delovnih nalog določi in oceni pooblaščen specialist medicine dela, prometa in športa ob pomoči drugih strokovnjakov.
- ✓ se maske med nošenjem ne sme dotikati, ker bi na ta način lahko prišlo do onesnaženja rok in prenosa okužbe na druge predmete in osebe.
- ✓ upošteva navodila za pravilno namestitvev in odstranitev maske: [https://www.nijz.si/sites/www.nijz.si/files/uploaded/maske2\\_lectorirano.pdf](https://www.nijz.si/sites/www.nijz.si/files/uploaded/maske2_lectorirano.pdf).
- ✓ ima v voznikovi vrati vozila nameščeno **razkužilo za roke**.
- ✓ si pred vstopom v vozilo razkuži roke.

### Šolarji

- ✓ ves čas prevoza **nosijo masko**, ki prekrije **nos in usta**.
- ✓ morajo biti poučeni o njenem **pravilnem nošenju** in ravnanju z njo.
- ✓ imajo pomoč staršev ali druge odrasle osebe pri namestitvi maske.
- ✓ se maske med nošenjem **ne dotikajo**.
- ✓ si pred vstopom v vozilo in ob izstopu **razkužijo roke**.
- ✓ morajo biti poučeni o **pravilnem razkuževanju rok**.
- ✓ dobijo **razkužilo pri prevozniku**.
- ✓ se **čim manj dotikajo** katerihkoli površin v vozilu.
- ✓ čakajo na vstop v vozilo tako, da je med njimi **razdalja vsaj 1,5 m**.
- ✓ se v vozilu usedejo tako, da je med njimi zagotavljati razdalja 1,5 metra, razen, če gre za šolarje istega gospodinjstva.
- ✓ lahko sedijo bližje, če je med njimi fizična pregrada (npr. med vrstami avtobusa, kombija).
- ✓ upoštevajo navodila izvajalca prevoza, in se usedejo **na označene sedeže**, na katerih je dovoljeno sedeti.


**Voznikovo mesto** naj se loči od potnikov z ustrezno **fizično pregrado**. V vozilih, kjer še ni zagotovljene fizične ločitve voznika, naj bo med voznikom in potniki zagotovljena **medosebna razdalja 1,5 metra**. Možnost postavitve fizične pregrade naj se oceni skupaj s pooblaščenim specialistom medicine dela, prometa in športa in drugimi strokovnjaki.

### Čiščenje, razkuževanje ter zračenje vozila

Po končani vožnji je treba vozilo temeljito prezračiti in pred začetkom naslednje vožnje razkužiti vse površine, s katerimi so bili šolarji lahko v stiku (kljuge vrat, prijemala in naslonjala za roke in glavo, varnostni pasovi, okna zaradi morebitnega naslanjanja nanje). Tekom vožnje je treba zagotavljati intenzivno prezračevanje vozila z zunanjim zajemom zraka, možnost prezračevanja s kroženjem notranjega zraka v vozilu naj se ne uporablja. Enkrat dnevno je treba vozilo v celoti temeljito očistiti ter razkužiti vse površine, s katerimi so



Osnovna šola Dob  
Šolska ulica 7  
1233 Dob

 (01) 724 01 80  
URL [www.os-dob.si](http://www.os-dob.si)  
e-mail [tajnistvo@os-dob.si](mailto:tajnistvo@os-dob.si)

bile osebe v stiku (kljuka vrat, prijemala in naslonjala za roke in glavo potnikov, okna zaradi morebitnega naslanjanja nanje, varnostni pasovi, volan, prestavna ročica, gumbi...).

Navedena navodila so podana s higienskega vidika. Natančnejša navodila za delovno mesto voznika in osebno varovalno opremo poda pooblaščen specialist medicine dela, prometa in športa, ki natančno pozna organizacijski proces in tveganja na posameznih delovnih mestih v najkrajšem možnem času. Spletna stran medicine dela je dostopna na naslednji povezavi: <https://www.anticovid.zmdps.si/>

**Prevoz z lastnim vozilom** s strani osebe iz istega gospodinjstva

Šolar naj si **razkuži roke po izstopu iz vozila**, ko je na poti v šolo in **pred vstopom v vozilo**, ko se vrača iz šole.

**ŠOLSKI PREVOZI** bodo organizirani od **26. 1. 2021** dalje

#### **PRIHOD V ŠOLO**


##### **1. LINIJA: Gorjuša-PŠ Krtina-OŠ Dob**

(učenci naj bodo na postaji vsaj 5 minut pred prihodom šolskega avtobusa)

<b>Kraj</b>	<b>Ura</b>
Gorjuša	7.35
Laze	7.37
Spodnja Brezovica	7.38
Trojica (na vrhu)	7.41
Kmetija pri Rožiču	7.42
Žeje (gasilski dom)	7.43
Žeje	7.44
Račni Vrh	7.45
Rača	7.46
Dolenja vas	7.49
Zg. Krtina (na ovinku)	7.51
PŠ Krtina	7.52
Sp. Krtina	7.55
Podrečje	8.00
OŠ Dob	8.10



Osnovna šola Dob  
Šolska ulica 7  
1233 Dob

 (01) 724 01 80  
URL [www.os-dob.si](http://www.os-dob.si)  
e-mail [tajnistvo@os-dob.si](mailto:tajnistvo@os-dob.si)

## 2. LINIJA: Zalog pod Sv. Trojico-PŠ Krtina-Želodnik-OŠ Dob

(učenci naj bodo na postaji vsaj 5 minut pred prihodom šolskega avtobusa)

Kraj	Ura
Studeneč (pri glavni cesti)	7.45
Gostilna Soklič	7.46
Studeneč	7.48
Brezje	7.49
PŠ Krtina	7.50
Želodnik	7.53
OŠ Dob	8.10

## 3. LINIJA: Češenik-Turnše-Količevo-OŠ Dob

(učenci naj bodo na postaji vsaj 5 minut pred prihodom šolskega avtobusa)

Kraj	Ura
Postajališče pri Drolki	7.58
Češenik (pri gradu)	8.00
Turnše (v vasi)	8.01
Turnše (2. postajališče pri ovinku)	8.02
Količevo (v vasi)	8.03
Količevo (Helios)	8.04
OŠ Dob	8.10

## ODHODI IZ ŠOLE DOMOV


### 1. LINIJA: OŠ Dob-PŠ Krtina-Gorjuša

Kraj	Ura
OŠ Dob	13.30
Podrečje	13.35
Sp. Krtina	13.40
PŠ Krtina	13.43
Zg. Krtina (na ovinku)	13.44
Dolenja vas	13.46
Rača	13.49
Račni Vrh	13.50
Žeje	13.51





Osnovna šola Dob  
Šolska ulica 7  
1233 Dob

 (01) 724 01 80  
URL [www.os-dob.si](http://www.os-dob.si)  
e-mail [tajnistvo@os-dob.si](mailto:tajnistvo@os-dob.si)

Žeje (gasilski dom)	13.52
Kmetija pri Rožiču	13.53
Trojica (na vrhu)	13.54
Spodnja Brezovica	13.57
Laze	13.58
Gorjuša	14.00

## 2. LINIJA: OŠ Dob-Želodnik-PŠ Krtina-Zalog pod Sv. Trojico

Kraj	Ura
OŠ Dob	13.30
Želodnik	13.37
PŠ Krtina	13.40
Brezje	13.41
Studenec	13.42
Gostilna Soklič	13.44
Studenec (pri glavni cesti)	13.45

## 3. LINIJA: OŠ Dob-Količevo-Turnše-Češenik

Kraj	Ura
OŠ Dob	13.30
Količevo (Helios)	13.33
Količevo (v vasi)	13.34
Turnše (2. postajališče pri ovinku)	13.35
Turnše (v vasi)	13.36
Češenik (pri gradu)	13.37
Postajališče pri Drolki	13.39

Dob, 24. 1. 2021

Pripravile:

Andreja Flerin Majcen, pedagoginja  
Bojana Rutar, pomočnica ravnateljice  
Barbka Drobnič, ravnateljica