

PONEDELJEK 6. APRIL

MATEMATIKA – MERIM DOLŽINO

MERIM DOLŽINO

1. PRIMERJAJ PREDMETE V SVOJI UČILNICI PO DOLŽINI.



JE **DALJŠA** OD 

SO **VIŠJA** OD 

PRIMERJAJ PREMETE V SVOJI SOBI PO DOLŽINI. PRIPOVEDUJ.

NPR.

POSTELJA JE DALJŠA KOT MIZA.


TEPIH JE DALJŠI KOT COPAT.

COPAT JE KRAJŠI KOT MIZA.

VRATA SO VIŠJA KOT JAZ.

NOČNA OMARICA JE NIŽJA OD VRAT.

2. S STOPALI IZMERI ŠIRINO VRAT. MERITVE ZAPIŠI.



V ZVEZEK Z RDEČO BARVICO NAPIŠI NASLOV **MERIM DOŽINO**. SPODAJ S SVINČNIKOM NAPIŠI MERITVE, KI JIH BOŠ DOBIL PRI MERJENJU S STOPALI:

ŠIRINA VRAT: _____ 


DOLŽINA POSTELJE: _____ 

ŠIRINA SOBE: _____ 

DOŽINA PREPROGE: _____ 

SLOVENŠČINA - VELIKA TISKANA ČRKA V

ČRKA V KAKOR STREHA HIŠE,
LE DA OBRATNO SE NAPIŠE,
IN ČE ZUNAJ ZELO DEŽUJE,
ČRKA V DEŽNIK POTREBUJE!



STARŠI NAJ TI PREBEREJO SPODNJE POVEDI.

VELIK VELIKAN VE VELIKO.

VELIKANSKA VELIKANKA VERJAME V VILE.

VRLI VITEZ VOZI VOZ.

VINKO VIDI VELIKO VRANO.

VOLK VLADIMIR VADI VIOLINO.

ALI OPAZIŠ KAJ ZANIMIVEGA PRI TEH POVEDIH? VSE BESEDE SO NA V.
S STARŠI SE POZABAVAJTE IN POSKUŠAJTE SESTAVITI ŠE VEČ TAKIH
POVEDI. POŠLJITE NAMA JIH NA INTERNETNI NASLOV.

V ZVEZEK NAPIŠI DVE VRSTICI V-JEV. PIŠI ČEZ DVE VRSTICI.

V ZAČNEŠ PISATI ZGORAJ, GREŠ POSTRANI DOL IN NATO GREŠ ZOPET
POSTRANI GOR.

KAKO SE PIŠEJO ČRKE, SI LAHKO OGLEDAŠ TUDI TUKAJ. ČRKA V JE
SKORAJ ČISTO NA KONCU ABECEDA.

<https://www.youtube.com/watch?v=Nfg6gDsp-PM>

SEDAJ S ČRTAMA RAZDELIŠ LIST V ZVEZKU NA TRI ENAKE DELE IN
NARIŠEŠ

*----- 3 STVARI, KI IMAJO V NA ZAČETKU (VOLK, VLAK, VAGON)

-----*---- TRI STVARI, KI IMAJO V V SREDINI (LAVA, MIVKA, KOVANEC)

-----* TRI STVARI, KI IMAJO V NA KONCU (LEV, CEV, HLEV) > TUKAJ SLIŠIMO NA KONCU GLAS U, ZATO SMO ZELO POZORNI

PREPIŠI BESEDE IN POVEDI. POVEDI DOKONČAJ S SLIKO.

VOL, LOV, VAM, VEJA, VAJA, VONJ

TINE IMA NOV _____.

VANJA IMA NOVO _____.

VEJA JE NA _____.

NA VEJI JE _____.

GLASBENA UMETNOST – ŽIVALSKÉ UGANKE

V ZVEZEK ZA GLASBO NAJ TI STARŠI NAPIŠEJO NASLOV Z RDEČO

OGLAŠANJE ŽIVALI

<https://www.youtube.com/watch?v=TOHp9-vme2w>

POSLUŠAJ ŽIVALSKÉ GLASOVE NA POSNETKU IN UGANI, KATERA ŽIVAL SE TAKO OGLAŠA. ZA VSAKO PRAVILNO PREPOZNANO ŽIVAL, SI V ZVEZEK NAREDI KLJUKICO.

KOLIKO SI JIH PRAVILNO PREPOZNAL. KOLIKO JIH JE PREPOZNAL TVOJ BRATEC ALI SESTRICA? KOLIKO MAMICA IN OČKA?

ŠPORT – PRESKAKOVANJE KOLEBNICE

ČE DOMA NIMAŠ VRVI ZA SKAKANJE, SI JO LAHKO NAREDIŠ IZ STARIH OČKOVIH MAJIC: <https://www.youtube.com/watch?v=lF-qEfxEveg>

VADI PRESKAKOVANJE KOLEBNICE, DOKLER TI NE USPE PRESKOČITI BREZ USTAVLJANJA 10X.

TOREK 7. APRIL

SPOZNAVANJE OKOLJA – PRIPRAVIM ZDRAV OBROK: MALICA

ZDRAVA PREHRANA POMENI, DA POPIJEŠ DOVOLJ VODE IN POJEŠ VELIKO SVEŽEGA SADJA IN ZELENJAVE.



DANES PRIPRAVI ZA MALICO SADNO SOLATO. UMIJ SADJE, KI GA IMATE DOMA IN IZ KATEREGA BOŠ NAREDIL SOLATO. OLUPI, ODSTRANI PEŠKE IN NAREŽI NA MAJHNE KOŠČKE. UPORABI NOŽ, KI JE DOVOLJ VELIK ZATE. MAMICA ALI OČKA NAJ BOSTA V BLIŽINI, A DELAJ SAM.

SVEŽEMU SADJU LAHKO DODAŠ TUDI SUHO SADJE IN RAZLIČNA SEMENA.

POLEG LAHKO PONUDIŠ NAVADNI JOGURT ALI SLADKO SMETANO. DOBER TEK!

MATEMATIKA – MERIM DOLŽINO

 3. IZMERI DOLŽINO SVINČNIKA: S PRSTOM, S KOVANCEM IN S SPONKO.



V ZVEZEK OBRIŠI SVINČNIK IN SI GA DOBRO OGLEJ.

KAJ MISLIŠ, KOLIKO PRSTKOV BI MORAL POLOŽITI ENEGA OB DRUGEGA, DA BI IZMERIL CELOTNO DOLŽINO? KOLIKO KOVANCEV? KOLIKO SPONK ZA PAPIR?

NAJPREJ NAPIŠI SVOJE PREDVIDEVANJE.

	PREDVIDEVANJE	MERITEV
		
		
		

NATO SVINČNIK ŠE IZMERI S PRSTOM, KOVANCEM IN SPONKO. ZAPIŠI ŠE IZMERE. SI DOBRO PREDVIDEVAL? ZA KOLIKO SI SE ZMOTIL?

LIKOVNA UMETNOST – KOKOŠKE IZ ODPADNE EMBALAŽE

IZ PLASTENKE IN PISANEGA PAPIRJA (LAHKO REKLAME) IZDELAJ PETELINČKA ALI KOKOŠKO.



www.skaplignenkelt.se

SREDA 8. APRIL

TEHNIŠKI DAN

VENČEK IZ MARJETIC



POTREBUJEMO:

- KARTON ALI ČASOPISNI PAPIR, ČE IMATE DOMA, LAHKO TUDI VENČEK IZ STIROPORA
- ŠKATLA ZA JAJCA
- VODENE ALI TEMPERA BARVE
- PAPIRNATE ROBČKE
- ŠKARJE
- LEPILO (VROČE ALI NAVADNO)

1. KORAK



IZ JAJČNIH ŠKATEL IZREŽI CVETOVE IN JIH BELO POBARVAJ. NAREDI TUDI NEKAJ LISTOV ZELENE BARVE.

2. KORAK



VARIANTA 1: na karton nariši velik krog, znotraj manjšega. Izreži okrog, nato še notranji krog, da dobite venček.

Pobarvaj z zeleno barvo.

VARIANTA 2: več časopisnega papirja stisni skupaj in oblikuj kačo, nato kačo zvij v krog, da dobiš venček. Zlepi s selotejmom okrog in okrog. Nalepi tanke sloje papirnatih robčkov (lahko tudi z

mekolom razredčenim z vodo, če ga slučajno imate doma) okrog venčka. Pobarvajte z zeleno barvo.

VARIANTA 3: Uporabite venček iz stiropora, ki ga pobarvate z zeleno tempero ali pa oblepите papirnatе robčke okrog, ter pobarvajte z zeleno barvo.



IZBERITE POSTOPEK, KI VAM NAJBOLJ USTREZA GLEDE NA MATERIAL, KI GA IMATE DOMA

3. KORAK

SREDINO CVETOV POBARVAJTE Z RUMENO BARVO. PRILEPITE JIH NA VENČEK IN OKRASITE SVOJ DOM.

FOTOGRAFIJE VENČKOV NAMA POŠLJITE, VESELI JIH BOVA.

ČETRTEK 9. APRIL

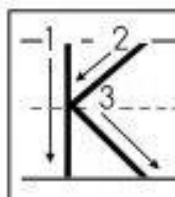
SLOVENŠČINA – VELIKA TISKANA ČRKA K

O ČRKI K TI PESMICA POVE,

DA IMA ROČICI DVE .

Z ENO JABOLKA NABIRA,

Z DRUGO SE NA TLEH PODPIRA.



V ZVEZEK NAPIŠI DVE VRSTICI VELIKIH K-JEV. PIŠEŠ S SVINČNIKOM ČEZ DVE VRSTICI. K-JEVE ROKICE SE STIKAJO TOČNO NA SREDINSKI ČRTI.

SEDAJ S ČRTAMA RAZDELIŠ LIST V ZVEZKU NA TRI ENAKE DELE IN NAPIŠEŠ BESEDE

*----- 3, KI IMAJO K NA ZAČETKU (KAM, KOL, KAMEN)

----*--- TRI, KI IMAJO K V SREDINI (MAKETA, MIVKA, NEKAM)

-----* TRI, KI IMAJO K NA KONCU (LOK, MAK, JOK)

KER POZNAMO ŽE VELIKO ČRK, LAHKO SEDAJ NAMESTO SLIČIC, PIŠEMO BESEDE. PRI PISANJU SI POZOREN, DA PIŠEŠ ČEZ DVE VRSTICI.

SLOVENŠČINA – GRIMM: VOLK IN SEDEM KOZLIČKOV

PRAVLJICO LAHKO POSLUŠAŠ TUKAJ:

<https://www.youtube.com/watch?v=YFZrRYKBen0>

SPOZNAVANJE OKOLJA – SKRBIM ZA ČIST DOM

IZBERI SI PROSTOR V DOMU IN GA POSPRAVI.

GLASBENA UMETNOST – ŽIVALSKA PLESNA PANTOMIMA

IGRAJTE SE IGRO PANTOMIME. S PLESNIMI GIBI PRIKAŽITE IZBRANO ŽIVAL. KDOR UGANE, JE NASLEDNJI, KI KAŽE ŽIVAL.

PETEK 10. APRIL

MATEMATIKA – MERIM DOLŽINO

DO SEDAJ SI MERIL S PRSTI, KOVANCI, SPONKO, KAR NI OBIČAJEN NAČIN MERJENJA. KADAR HOČEMO KAJ NATANČNO IZMERITI, MERIMO Z METROM. POIŠČI SVOJO ŠABLONO. NA NJEJ JE MERILCE. RAZDALJA MED DVEMA ČRTICAMA JE 1 CENTIMETER.

S ŠABLONO IZMERI RAZLIČNE PREDMETE V SVOJI SOBI. MERITI ZAČNEŠ VEDNO PRI 0, TOREJ NA ROBU ŠABLONE.

KOLIKO MERIJO IGRAČE, SVINČNIKI, KNJIGE...?

ŠPORT – MET ŽOGICE V CILJ

POTREBUJEŠ ŽOGO IN KOŠ. ČE ŽOGE NIMAŠ, ALI SE BOŠ IGRAL NOTER, SI ŽOGICO LAHKO NAREDIŠ IZ ZVITKA NOGAVIC ALI IZ PAPIRJA.

STOPI EN KORAK OD KOŠA IN VRŽI NA KOŠ. ČE ZADANEŠ, STOPI KORAK NAZAJ. VRŽI. ČE ZADANEŠ STOPIŠ ŠE EN KORAK NAZAJ. ČE NE ZADANEŠ, MEČEŠ DOKLER NE ZADANEŠ IN NATO STOPIŠ STRANM OD KOŠA. NADALJUJEŠ, DOKLER NE ZADANEŠ VEČ. IZMERI KAKO DALEČ OD KOŠA SI.





SPOZNAVANJE OKOLJA – MOJA NAJLJUBŠA DRUŽABNA IGRA

IGRAJTE SE DRUŽINSKE NAJLJUBŠE DRUŽABNE IGRE. TUDI IGRA JE POMEMBNA ZA ZDRAVJE.

SLOVENŠČINA – GRIMM: VOLK IN SEDEM KOZLIČKOV

NATISNI SPODNJE SLIČICE. SLIČICE IZREŽI IN SIH PRILEPI V ZVEZEK V PRAVILNEM VRSTNEM REDU.

ČE TISKALNIKA NIMATE, NARIŠI V ZVEZEK ILUSTRACIJO PRAVLJICE.



IVAN VENA NEVA VATA EVA

VINE IMA  .

MAMA IMA NOV  .

STONE IMA NOV AVTO. 

NEVIN AVTO NI NOV. 

VITA IMA NOVE  .

VOVA IMA  .

VITO NIMA NOVE  .

Empty rectangular box for writing.

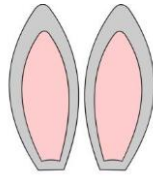
KIM **N**IK **K**OT **M**AK

NIK **I**MA **N**OVO **K**OLO.

TIN**K**A **I**MA **R**IK**A**.



RIK **I**MA **V**ELIK**A**



NIK**A** **N**IMA



IMA



KIK**A** **I**MA **K**AK**I**.



JAK**A** **N**I

